ГБДОУ детский сад № 22 Приморского района Санкт-Петербурга

Академия детства

выпуск
№ 2
февраль 2021

В номере:

Калейдоскоп событий
Советы Учителя-Логопеда
Заплатка в воспитании
Здоровейка
Шпаргалка для родителей

Калейдоскоп событий

Выставка – конкурс семейного творчества «Мастерская ДЕДА МОРОЗА»

Зима - очень красивое, сказочное время года! Новогодний праздник всегда с нетерпением ждут взрослые и дети. В канун этого праздника в нашей группе проводилась выставка-конкурс совместного творчества детей и родителей под название "**Мастерская Деда Мороза**".

Цель данной выставки-конкурса - это создание условий для творческой активности всех участников, создание праздничной, волшебной новогодней атмосферы.

Семьи дошкольников с Удовольствием приняли участие в выставке-конкурсе. Дети и родители проявили творчество, фантазию и мастерство. Поделки поражали своей неповторимостью и яркостью. Разнообразен был и материал, который использовали для своих поделок дети и родители - бумага, вата, нитки, бисер, фольга, мишура.

Дети выражали восторг, увидев среди множества поделок свою единственную, лучшую! Они рассказывали как вместе с мамой и папой мастерили свой шедевр.

Мы благодарна всем родителям за участие в данном мероприятии.



нажми на картинку

Каждый год к нам приходит Новый Год!!!

Каждый год в конце декабря для воспитанников всех возрастных групп в нашем детском саду организуются праздничные новогодние утренники. Красиво украшенный зал, нарядная елка, великолепные костюмы, подарки, Дед Мороз, Снегурочка и множество других сказочных персонажей ожидали наших воспитанников.

Разноцветные, сверкающие гирлянды и ярко украшенная ёлочка принесли детям ощущение чуда. С самого начала представления сказочные герои увлекали детей в волшебный мир сказки. Дети окунулись в праздничную атмосферу приключений, поучаствовали в интересных конкурсах. С появлением Деда Мороза начался настоящий праздник с песнями и танцами, хороводами вокруг ёлки.

Все дошкольники с удовольствием проявляли свои таланты: танцевали, водили хороводы, рассказывали стихи, пели песни, играли. Никто не остался равнодушным. Море радости и эмоций вызвали подарки, врученные детям из рук самого Дедушки Мороза!

Праздники получились очень весёлыми и радостными, оставил много приятных впечатлений и эмоций.

ДЕНЬ СНЯТИЯ БЛОКАДЫ ЛЕНИНГРАДА.

Глубокое понимание патриотизма приходит к нам и нашим детям с годами. Но разговор необходимо вести в раннем возрасте, и он должен быть очень серьёзным. Прекрасным поводом для подобных разговоров служат в настоящее время памятные даты военной истории.

27 января – День снятия блокады города Ленинграда, одна из самых трагических страниц в истории Великой Отечественной войны, народная эпопея, которая потрясает людские сердца и сейчас.

Накануне этого памятного дня педагоги в группах старшего дошкольного возраста провели тематические занятия.

Разрабатывая мероприятия, педагоги учитывали возраст детей, важность освещения данных событий, адаптировали материал для восприятия детьми дошкольного возраста.

Также в ДОУ был организован музей. Который был организован с большой помощью педагогов и родителей ДОУ. В каждой группе были созданы макеты, рисунки, альбомы с фотографиями хроники тех лет.

Более подробно с мероприятиями посвященными ДНЮ СНЯТИЯ БЛОКАДЫ можно познакомиться в видео отчете:

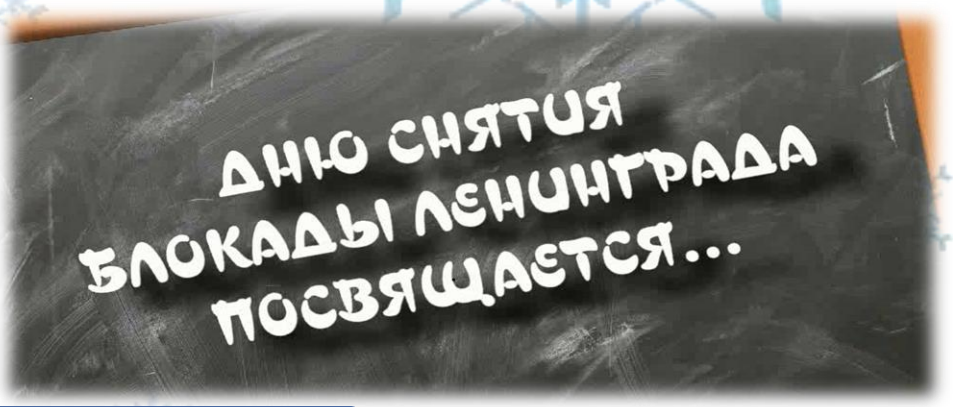

нажми на картинку

Педагоги уверены – пока память об этих страшных днях живет в наших сердцах, находит отклик не только в стихах поэтов и полотнах художников, но и в детских душах, это не повторится!

Залпы Победы.

Улицы, ограды, парапеты,
Толпы... Толпы... Шпиль над головой,
Северным сиянием победы
Озарилось небо над Невой.
Гром орудий, но не грохот боя.
Лица... Лица... Выраженье глаз.
Счастье... Радость... Пережить такое
Сердце в состоянье только раз.
Слава вам, которые в сраженьях
Отстояли берега Невы.
Ленинград, не знавший пораженья,
Новым светом озарили вы.
Слава и тебе, великий город,
Слившей воедино фронт и тыл.
В небывалых трудностях, который
Выстоял. Сражался. Победил.

Участие воспитанников в конкурсном движении Приморского района.

Конкурс театральных коллективов «Сказка за сказкой» среди воспитанников ГБДОУ и ОДОД ГБОУ Приморского района.

В конкурсе приняли участие более 20 команд, наши ребята заняли 1 место!!!

Поздравляем всех с 1 местом!!!!

Воспитанников подготовили:
музыкальный руководитель Кондакова Л.Ю. и
Старший воспитатель Русанова Л. Л.

Роли исполняли
воспитанники групп «Акварельки» и «Знайки»

нажми на картинку

Районный детский творческий конкурс «Азбука безопасности»

Подготовила воспитанников музыкальный руководитель Кондакова Любовь Юрьевна и Старший воспитатель Русанова Л. Л.

1. **Номинация- Хореографическое искусство**

Участие приняли воспитанницы групп «Фантазеры», «Акварельки», «Знайки»:

нажми на картинку

2. Номинация - Театральное искусство

Участие приняли воспитанницы групп «Акварельки», «Знайки».

3.Номинация - Вокальное искусство

Участие приняли воспитанницы групп «Фантазеры» Елизавета Петухова.

Результаты конкурса «Азбука безопасности» по 3 номинациям ждем в конце марта.

Конкурс для детей подготовительных групп ГБДОУ Приморского района «Играем, Друзей собираем»

Воспитанников подготовила инструктор по физической культуре Фомичева Л.В.
Участие приняли воспитанники группы «Знайки».
В конкурсе приняли участие 19 команд, наши ребята заняли

2 место!!!! Поздравляем!!!!

нажми на картинку

Участие во Всероссийском конкурсе «Образцовый детский сад 2021 года».

В конкурсе учувствуют детский сады со всей страны. Будет выбрано по итогам конкурса 1000 лучших садов.
Мы надеемся, что мы достойно займем место среди образцовых детских садов.

Предлагаем вашему вниманию видео визитку нашего детского сада:

нажми на картинку

Смотр-конкурс проводится на базе открытой публичной выставочной интернет-площадки:
http://ДетскиеСадыРоссии.РФ

Для посетителей не требует регистрации и авторизации для ознакомления с материалами выставочного контента.

Посетители смотра могут дополнительно принять участие в свободном голосовании за организации дошкольного образования.

Процедура голосования за организацию предусматривает регистрацию на открытой публичной выставочной интернет-площадке:
http://ДетскиеСадыРоссии.РФ

с предоставлением своей электронной почты для возможности авторизации и восстановления пароля при необходимости.

Регистрация и голосование посетителей будет проходить с 1 по 16 апреля 2021 г.

Надеемся на Ваш голос!!!

Прямая ссылка на стенд нашей организации:
http://xn--80ahbcardam8bvgdeaf4n.xn--p1ai/lenta/users/id=217

23 февраля

С 23 Февраля
Поздравления от души
Принимайте от нас, папы
И мальчишки-малыши.

Воспитатели желают
Вам защитой нашей быть,
Мальчикам расти быстрее,
Папам мир в стране хранить.

Мы желаем, чтобы солнце
В мирном небе нам сияло,
Чтобы наши с вами дети
Никогда войны не знали.

нажми на картинку

8 марта

Под солнцем весенним капели звенят,
Маму поздравить дети спешат.
Мама родная, любимая наша,
Мы с каждым днем становимся старше,
Сами решаем проблемы свои,
А для тебя остаемся детьми.
Тебе на 8 Марта желаем,
Чтоб ты навсегда оставалась такая —
Самая добрая, нежная, милая,
Самая любящая и любимая. В женский день счастья желаем, любви
Ты только, мама, себя береги.

нажми на картинку

Ссылка на папку с фотографиями досугов средних, старших и подготовительной групп.

Масленица

Есть такой праздник, веселый и радостный, называют его Масленица. Он знаменует конец зимы и после долгих морозных и снежных дней это не может ни радовать. А уж как любят этот праздник дети! Ведь в эти праздничные дни в селах устраиваются народные массовые гуляния с катанием на санях и санках, уличные игры, песни, пляски, ярмарки, все угощаются блинами и участвуют в соревнованиях. Задача родителей состоит в том, чтобы посвящать детей в традиции русского народа, прививать уважение к ним. Но строить рассказ нужно так, чтобы детям было интересно слушать и понимать услышанное.

Рассказ о Масленице детям

нажми на картинку

Советы учителя – логопеда.

Речь не является врожденной способностью, она формируется постепенно, и ее развитие зависит от многих причин. Одним из условий нормального становления звукопроизношения является полноценная работа артикуляционного аппарата.

Существует мнение, что ребенок сам произвольно, без помощи взрослых овладевает правильным произношением.

Это большая ошибка, которая является причиной того, что значительное число детей дошкольного возраста имеет недочеты в произношении.

Дефекты звукопроизношения, возникшие и закрепившиеся в детстве, преодолеваются с большим трудом и могут сохраняться на всю жизнь. Компенсировать дефект может только квалифицированная помощь.

В этом номере журнала представляю вам мастер-класс по подготовке речевого аппарата ребёнка к постановке звуков. Упражнения рассчитаны на любой возраст ребёнка.

Общая артикуляционная гимнастика

«В гостях у Зайки»

нажми на картинку

Ссылка на сайт VK Учителя-логопеда ГБДОУ д/с № 22 Позняковой Юлии Валентиновны

https://vk.com/logopedpoznyakovauv

Заплатка в воспитании

Полезные ЭКОПОДБОРКИ

Уважаемые родители, представляем вам, новые наглядно-информационные формы, способствующие экологическому воспитанию **дошкольников**: **инфографика**. Главной целью экологического образования является формирование экологической культуры, под которой понимается совокупность экологического сознания, экологических чувств и экологической деятельности. Экологическое воспитание в настоящее время одно из наиболее сложных направлений в работе ДОУ.

нажми на картинку

7 советов от ленивой мамы-психолога, чей метод воспитания оценили родители по всему миру

Анна Быкова — ленивая мама. И она не стесняется в этом признаваться. Более того, психолог и автор нескольких бестселлеров даже гордится этим «званием», ведь, по ее мнению, это дает ребенку поле для развития самостоятельности.

Как приучить ребенка к горшку

Как предотвратить детские истерики

Как накормить малоежку

Как успокоить ребенка, если истерика уже началась

Если ребенок ничего не ест

Как уложить ребенка спать

Как приучить ребенка спать отдельно

нажми на картинку

10 важных вещей, которым надо научить ребенка до 10 лет.

Каждый человек берет на себя огромную ответственность, становясь родителем. И безусловно, каждый хочет, чтобы его ребенок вырос добрым, отзывчивым, честным и смелым. Но все эти качества не берутся из воздуха. Правильное воспитание и личный пример - залог успеха.

Учиться на чужих ошибках - талант, который дается не всем. Важно уметь выносить пользу и из своих поражений. Научите ребенка не бояться проигрывать и допускать ошибки.

Быть другом для своего ребенка получается не у всех, тем более у него уже есть друзья. И все, что требуется, - это хорошие родители, которые во всем знают меру. Покажите ребенку, что вам можно доверять. Нравоучительный тон или крики не самый подходящий для этого способ.

Смотри далее ...

Музыкальная Аптечка

Рекомендации подготовила: Музыкальный руководитель Кондакова Л.Ю.

В настоящее время в музыкальной терапии имеют большую популярность методы использования музыки в качестве специфического лекарства, способного заменить традиционные пилюли, микстуры и прочие снадобья. При всем скептическом отношении к подобным методам, их все же не мешает знать и изучать, потому что в них нет-нет, да и проскользнет рациональное зерно.

В книге современного музыковеда и музыкального терапевта Кристофера Рюгера «Домашняя музыкальная аптечка» приведены интересные примеры использования музыки в различных жизненных ситуациях (рекомендуемые произведения выбираются с учетом индивидуально-типологических особенностей слушателей).

Смотри далее ...

Уважаемые родители, просим Вас, пройти опрос по теме «Организация работы по ПДД»

Здоровейка

Профилактика плоскостопия

Плоскостопие – неприятный и довольно опасный диагноз, который нельзя игнорировать. Такой дефект становится причиной нарушений походки, осанки, к негативным изменениям в позвоночном столбе и массе других патологий.

Основным средством профилактики плоскостопия у детей раннего и дошкольного возраста является гимнастика для стоп, направленная на укрепление мышечно-связочного аппарата стоп и голеней. Она также благотворно влияет и на общее укрепление организма ребенка

Предлагаемые упражнения можно использовать в различных формах физкультурно-оздоровительной работы, как в специально-организованной деятельности, так и в самостоятельной двигательной деятельности дошкольников.

нажми на картинки

Рекомендации от инструктора по физической культуре (бассейн)

Чтобы научиться правильно плавать нужно научиться лежать на воде. Сделать это позволяет упражнение «звездочка». Осуществляется оно в следующем порядке:

1. **Вдох**
2. **Погружение**

Лицо опускают в воду, а конечности раздвигают в сторону так, чтобы тело образовывало подобие «звезды»;

3. **Удерживание**

Оставаться в неизменном положении нужно как можно больше времени. Находясь в воде, нельзя выдыхать. Иначе сразу начнется погружение.

«**Звездочка**» – упражнение на преодоление страха перед водой. Оно позволяет научиться тому, как правильно держаться на поверхности воды посредством набранного в легкие воздуха, не прибегая к совершению движений ногами и руками. Человеку, успешно освоившему «звездочку», можно смело переходить к технической отработке движений.

нажми на картинку

О ВИТАМИНАХ

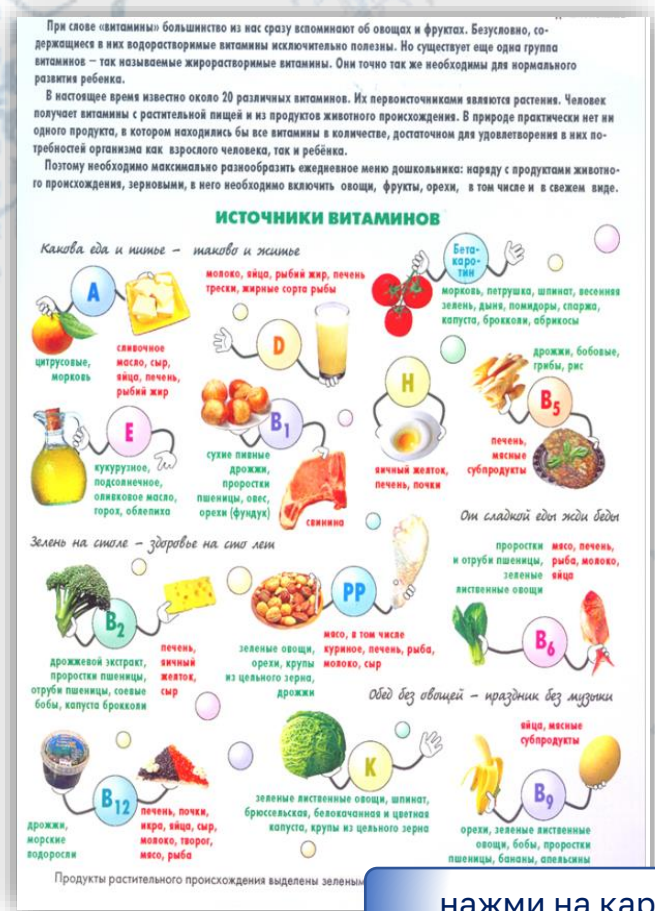

При слове «витамины» большинство из нас сразу вспоминают об овощах и фруктах. Безусловно, содержащиеся в них водорастворимые витамины исключительно полезны. Но существует еще одна группа витаминов – так называемые жирорастворимые витамины. Они точно так же необходимы для нормального развития ребенка.

В настоящее время известно около 20 различных витаминов. Их первоисточниками являются растения. Человек получает витамины с растительной пищей и из продуктов животного происхождения. В природе практически нет ни одного продукта, в котором находились бы все витамины в количестве, достаточном для удовлетворения в них потребностей организма как взрослого человека, так и ребёнка.

Поэтому необходимо максимально разнообразить ежедневное меню дошкольника: наряду с продуктами животного происхождения, зерновыми, в него необходимо включить овощи, фрукты, орехи, в том числе и в свежем виде.

ИСТОЧНИКИ ВИТАМИНОВ

Какова еда и питье – таково и житье

A: цитрусовые, морковь; сливочное масло, сыр, яйцо, печень, рыбий жир

молоко, яйцо, рыбий жир, печень трески, жирные сорта рыбы

Бета-каротин: морковь, петрушка, шпинат, весенняя зелень, дыня, помидоры, спаржа, капуста, брокколи, абрикосы

D

E: кукурузное, подсолнечное, оливковое масло, горох, облепиха

B1: сухие пивные дрожжи, проростки пшеницы, овес, орехи (фундук); свинина

H: яичный желток, печень, почки

дрожжи, бобовые, грибы, рис

B5: печень, мясные субпродукты

От сладкой еды жди беды

Зелень на столе – здоровье на сто лет

B2: дрожжевой экстракт, проростки пшеницы, отруби пшеницы, соевые бобы, капуста брокколи; печень, яичный желток, сыр

PP: зеленые овощи, орехи, крупы из цельного зерна, дрожжи; мясо, в том числе куриное, печень, рыба, молоко, сыр

проростки и отруби пшеницы, зеленые лиственные овощи; мясо, печень, рыба, молоко, яйца

B6

Обед без овощей – праздник без музыки

B12: дрожжи, морские водоросли; печень, почки, икра, яйца, сыр, молоко, творог, мясо, рыба

K: зеленые лиственные овощи, шпинат, брюссельская, белокочанная и цветная капуста, крупы из цельного зерна

B9: орехи, зеленые лиственные овощи, бобы, проростки пшеницы, бананы, апельсины; яйца, мясные субпродукты

Продукты растительного происхождения выделены зеленым

нажми на картинку

Рекомендации подготовила инструктор по физической культуре Фомичева Любовь Юрьевна

Шпаргалка для родителей

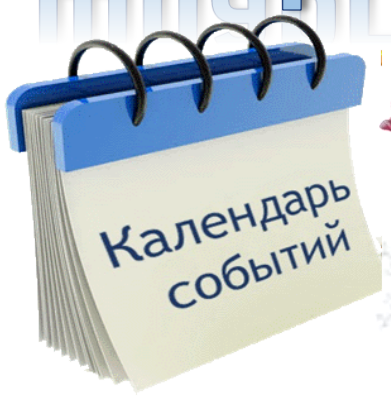

Март

Понедельник	1	8 Международный Женский день	15	22	29
Вторник	2	9	16	23	30
Среда	3 Всемирным день дикой природы	10	17	24	31
Четверг	4	11	18	25	
Пятница	5	12	19	26	
Суббота	6	13 Всемирный день сна	20	27	
Воскресенье	7 	14	21	28	

Апрель

Понедельник		5 	12 	19	26
Вторник		6	13	20	27
Среда		7 	14	21	28
Четверг	1 	8	15	22 Международный День Земли	29 Международный День танца
Пятница	2 	9	16 День шляпы	23 	30 День пожарной охраны
Суббота	3	10 День брата и сестры	17	24	
Воскресенье	4	11	18 	25	

Понедельник		3 День солнца	10	17	24 День Славянской письменности культуры
Вторник		4	11	18 	25
Среда		5	12 Международный День Медицинской сестры	19	26
Четверг		6	13	20	27
Пятница		7	14	21	28 День пограничника
Суббота	1 Праздник Весны и Труда	8	15	22	29 День соседей
Воскресенье	2	9 ДЕНЬ ПОБЕДЫ	16	23	30

Над номером работали:

Редакционная коллегия

ГЕНЕРАЛЬНЫЙ ДИРЕКТОР:

Заведующий ГБДОУ детский сад №22 Ирина Александровна Ставрова

ШЕФ РЕДАКТОР

Старший воспитатель Людмила Леонидовна Русанова

Авторы статей:

- Воспитатель Антышева Алина Андреевна
- Воспитатель Гусева Анастасия Леонидовна
- Музыкальный руководитель Кондакова Любовь Юрьевна
- Воспитатель Морина Виктория Радиевна
- Воспитатель Нохрина Елена Игоревна
- Учитель-Логопед Познякова Юлия Валентиновна
- Инструктора по физической культуре: Фомичева Любовь Валентиновна, Алена Александровна

Источники:

https://www.igraemsa.ru/

https://www.youtube.com/

https://sad32zhlobin.schools.by/news/285167

Сайт AdMe.ru:
https://www.adme.ru/zhizn-semya/7-sovetov-ot-lenivoj-mamy-psihologa-chej-metod-vospitaniya-ocenili-roditeli-po-vsemu-miru-2053365/?fbclid=IwAR0L4W7jZKiQG2h3-0f-qrNnMSnzWRJvbf6EVzmr9GVoyBrr58wcNcjrmjo

До Новых Встреч!!!